

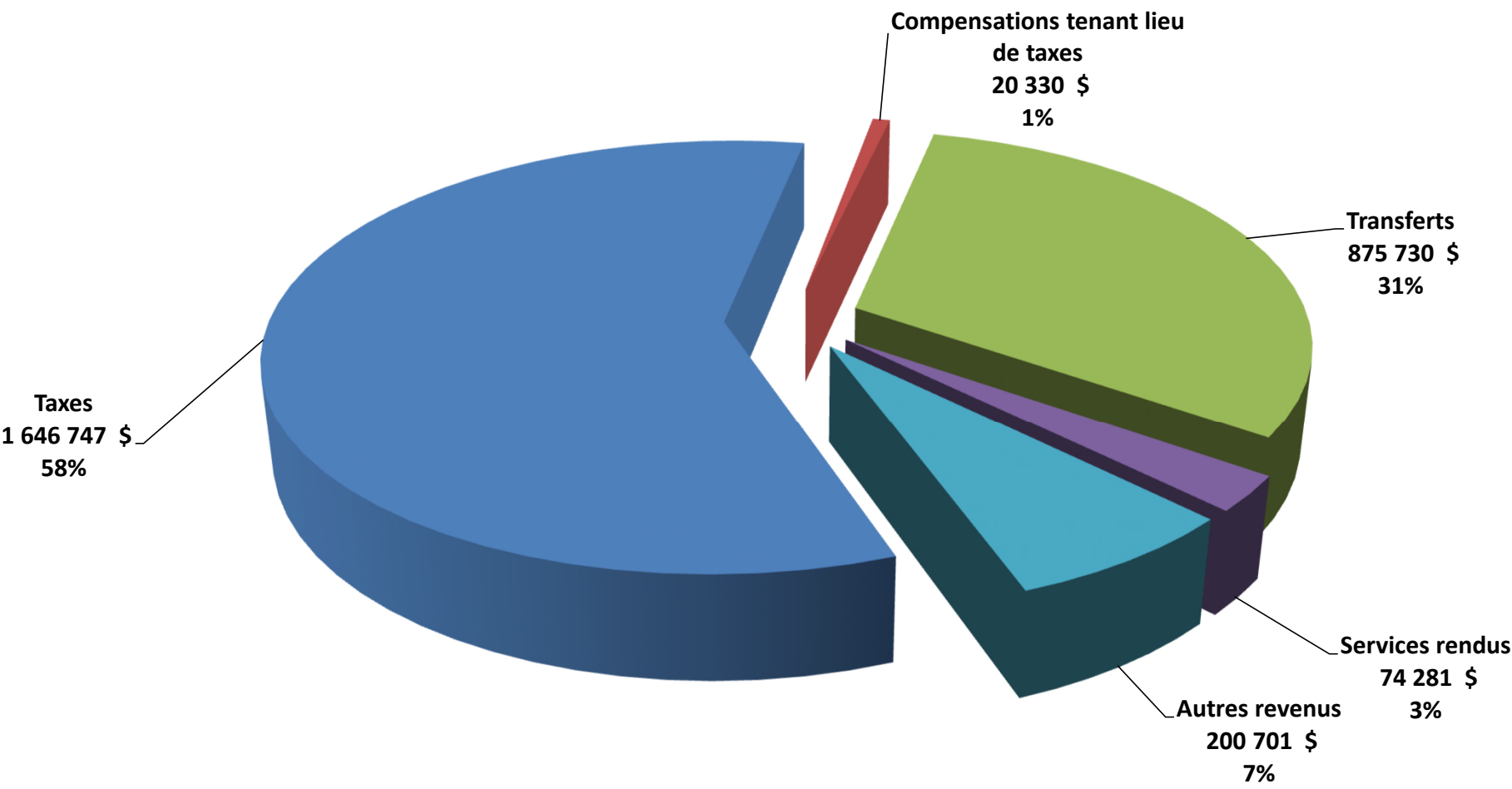
Municipalité de Saint-Siméon

**Rapport financier
2024**

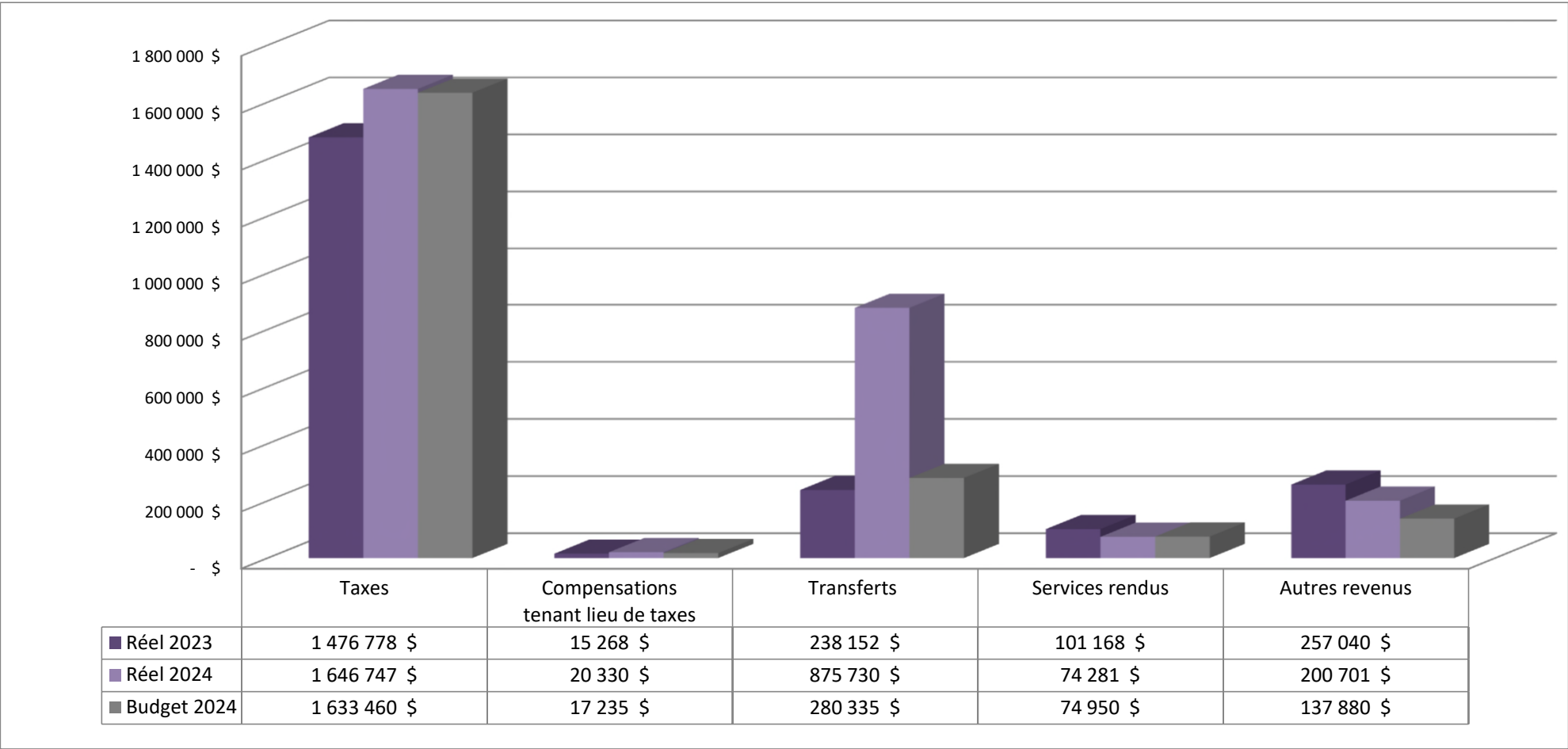
EXCÉDENT DE L'EXERCICE CONSOLIDÉ

	Administration municipale	Organismes contrôlés	Total consolidé
Revenus de fonctionnement	2 817 789 \$	117 633 \$	2 931 982 \$
Charges	3 051 577 \$	122 180 \$	3 170 317 \$
Excédent (déficit) de l'exercice	(233 788) \$	(4 547) \$	(238 335) \$
Conciliation à des fins fiscales :			
Amortissement des immobilisations	355 809 \$	40 021 \$	395 830 \$
Cession nette des immobilisations	- \$	- \$	- \$
Propriétés destinées à la revente	- \$	- \$	- \$
Prêts et placements à long terme	- \$	- \$	- \$
Financement à long terme des activités de fonctionnement	140 000 \$	- \$	140 000 \$
Remboursement de la dette à long terme	(105 400) \$	- \$	(105 400) \$
Affectations :		- \$	
Activités d'investissement	(51 447) \$	- \$	(51 447) \$
Excédent (déficit) de fonctionnement	- \$	- \$	- \$
Excédent de fonctionnement affecté	60 000 \$	- \$	60 000 \$
Réserves financières et fonds réservés	(25 024) \$	- \$	(25 024) \$
Dépenses constatées à taxer ou à pourvoir	- \$	(36 227) \$	(36 227) \$
Investissement net dans immobil. et autres actifs	- \$	- \$	- \$
Excédent (déficit) de fonctionnement à des fins fiscales	140 150 \$	(753) \$	139 397 \$

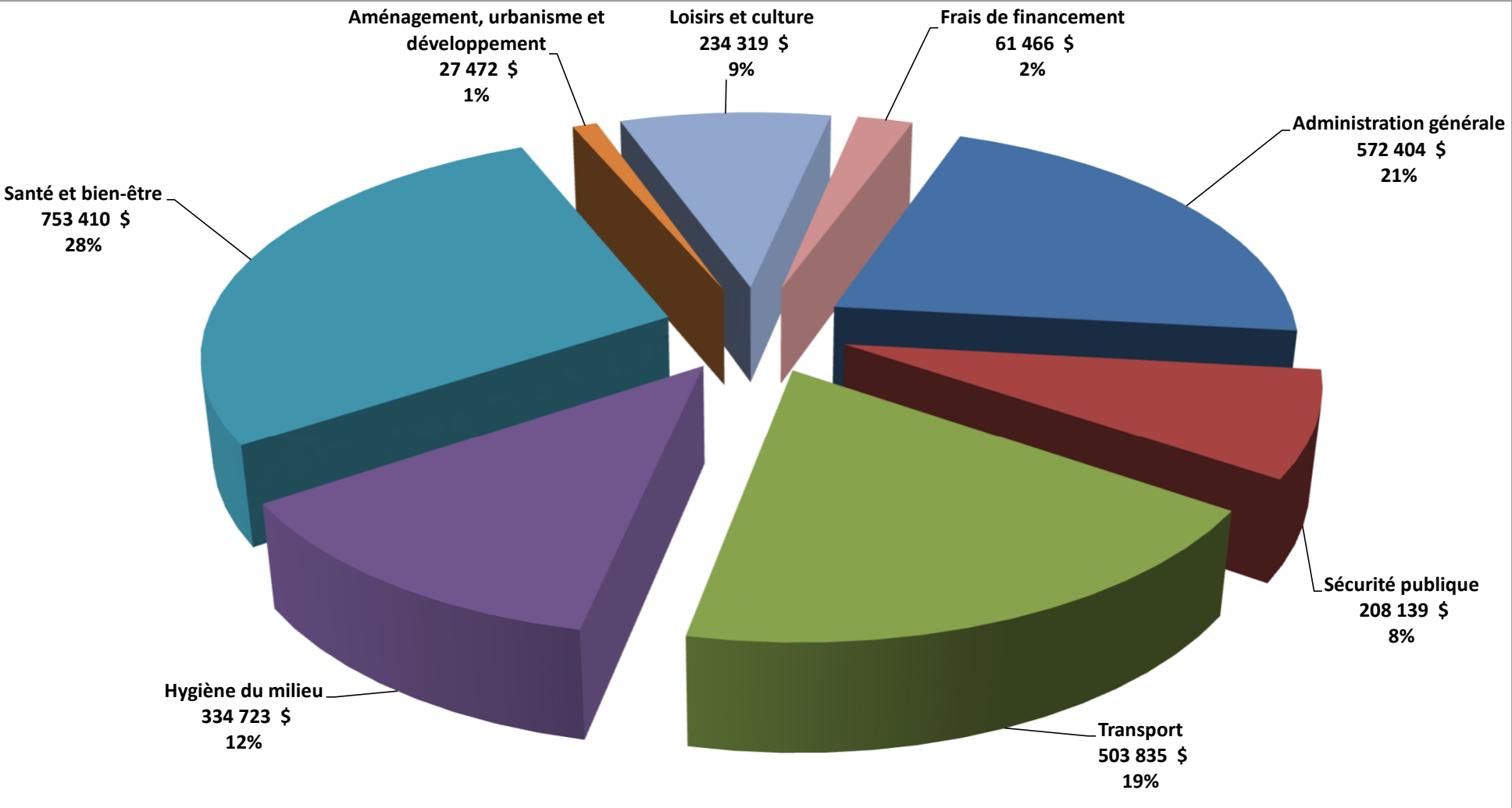
REVENUS DE FONCTIONNEMENT NON CONSOLIDÉS



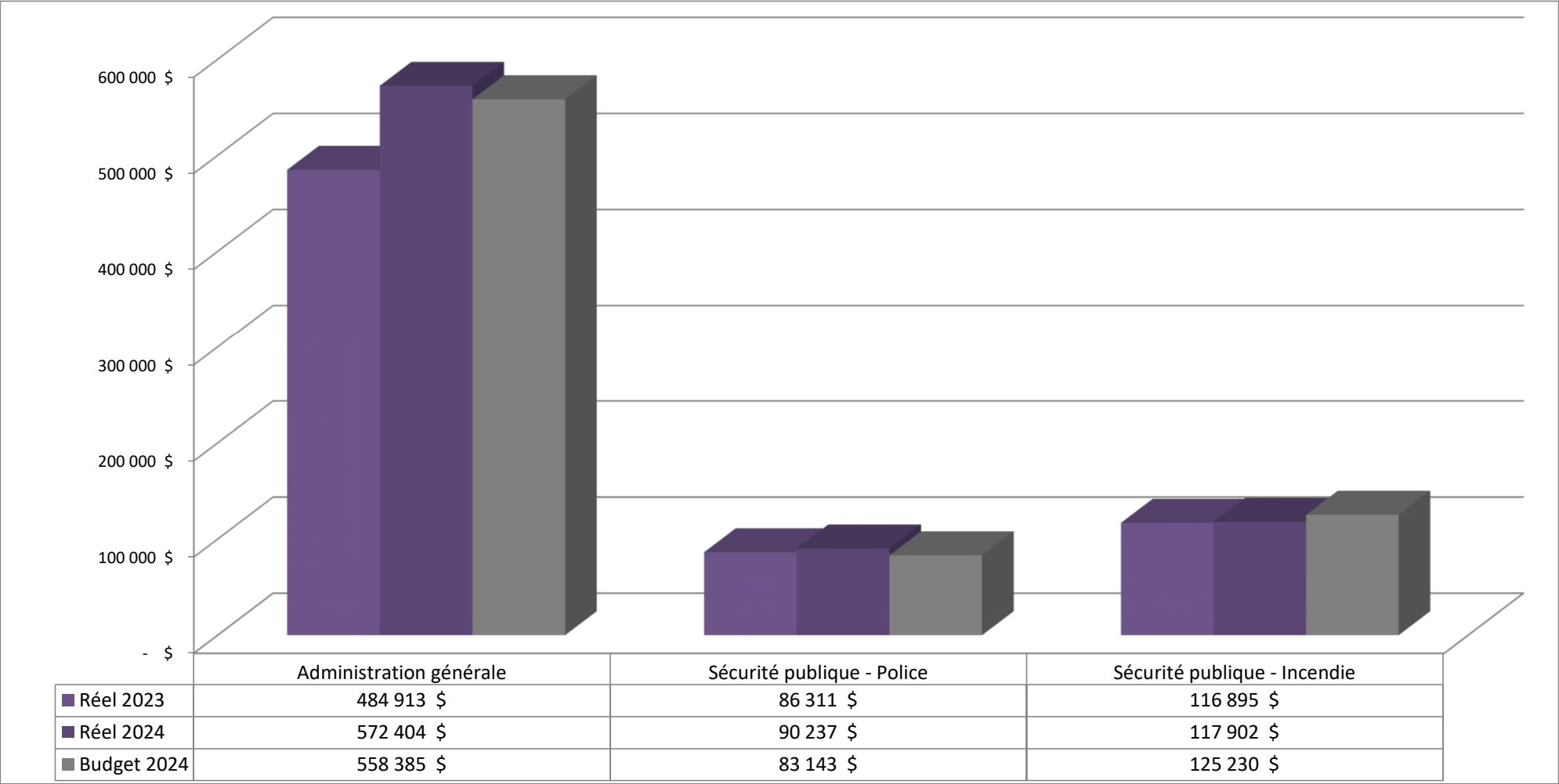
REVENUS DE FONCTIONNEMENT NON CONSOLIDÉS



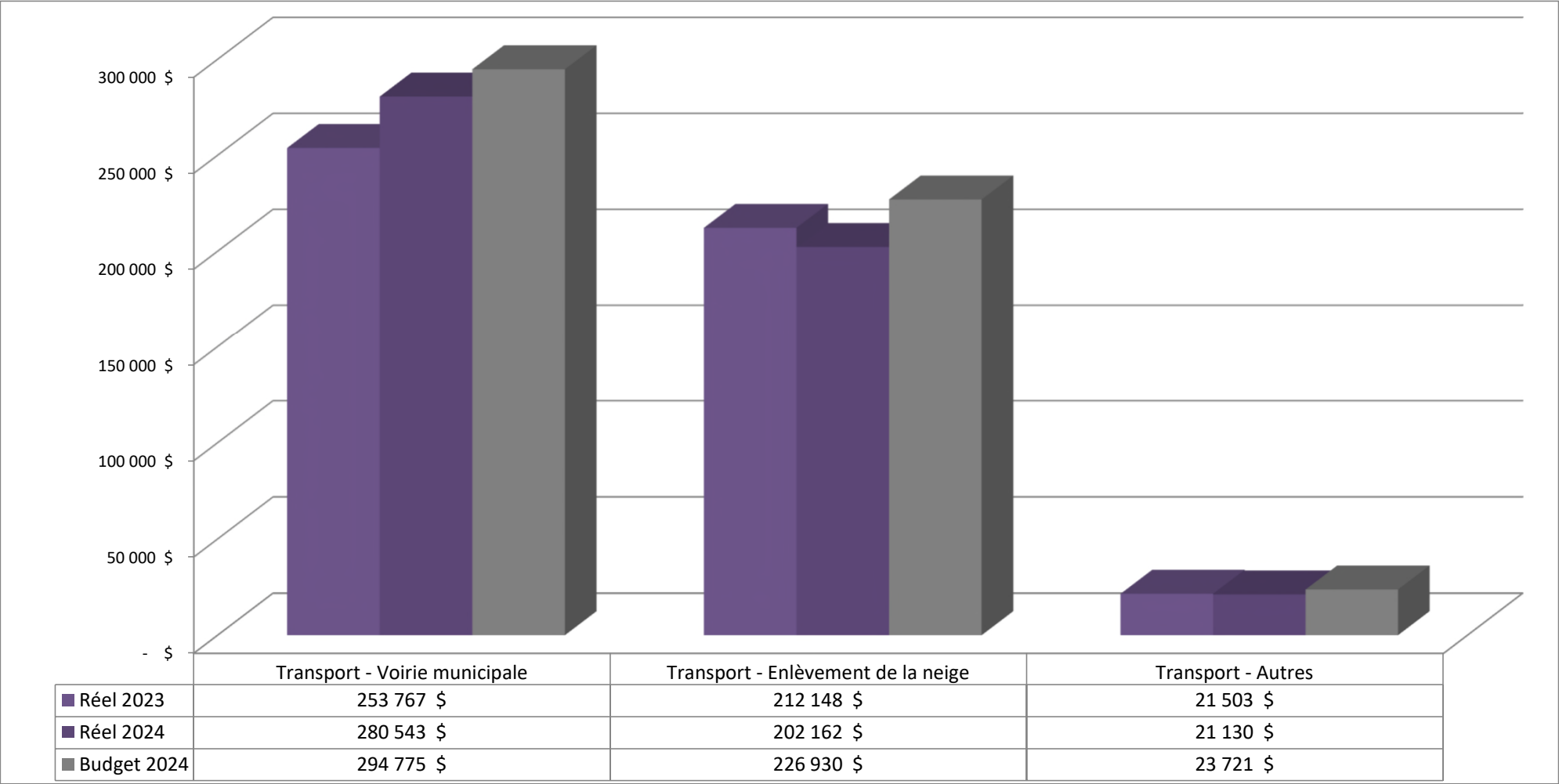
DÉPENSES DE FONCTIONNEMENT NON CONSOLIDÉES



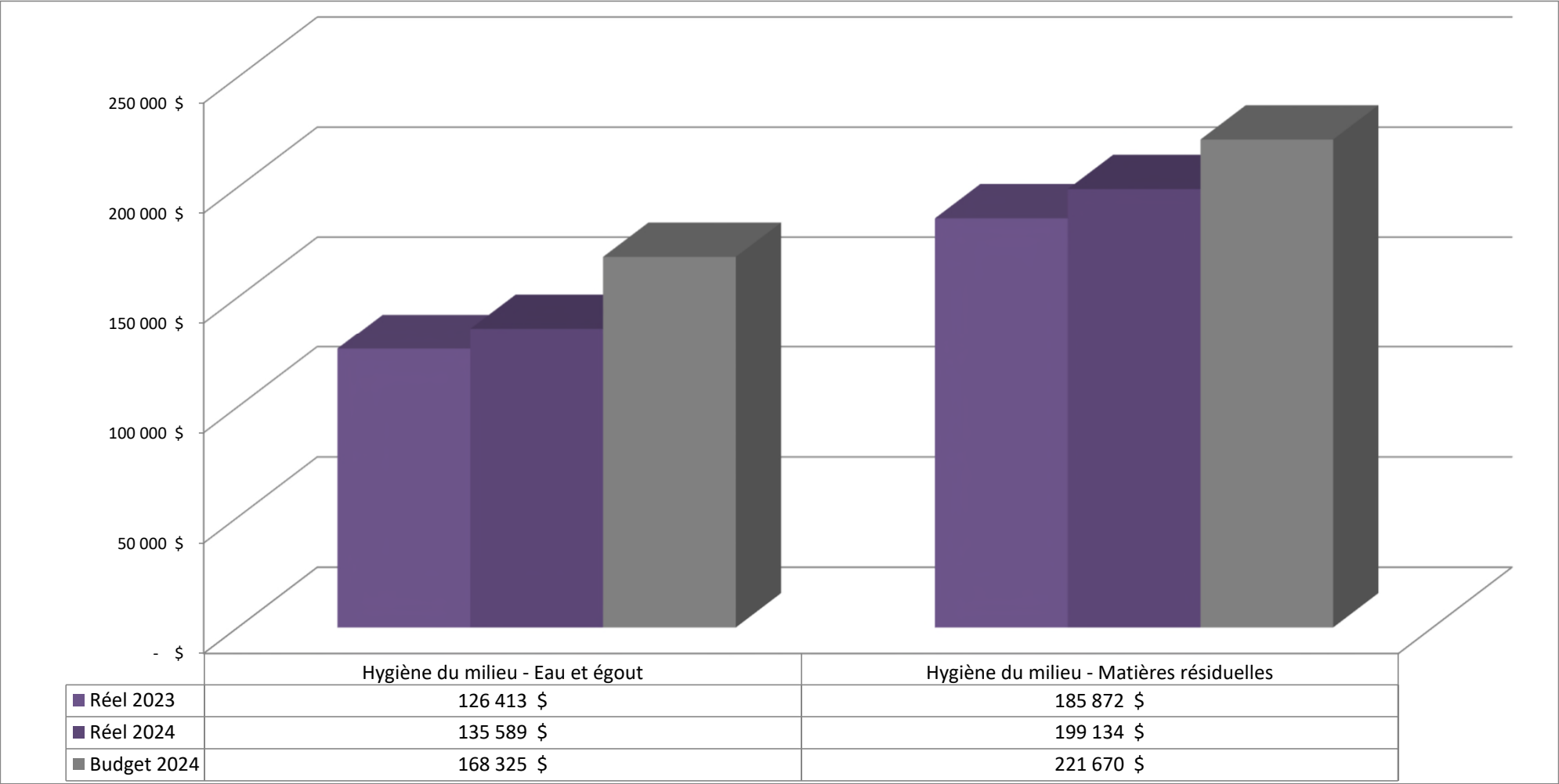
DÉPENSES DE FONCTIONNEMENT NON CONSOLIDÉES



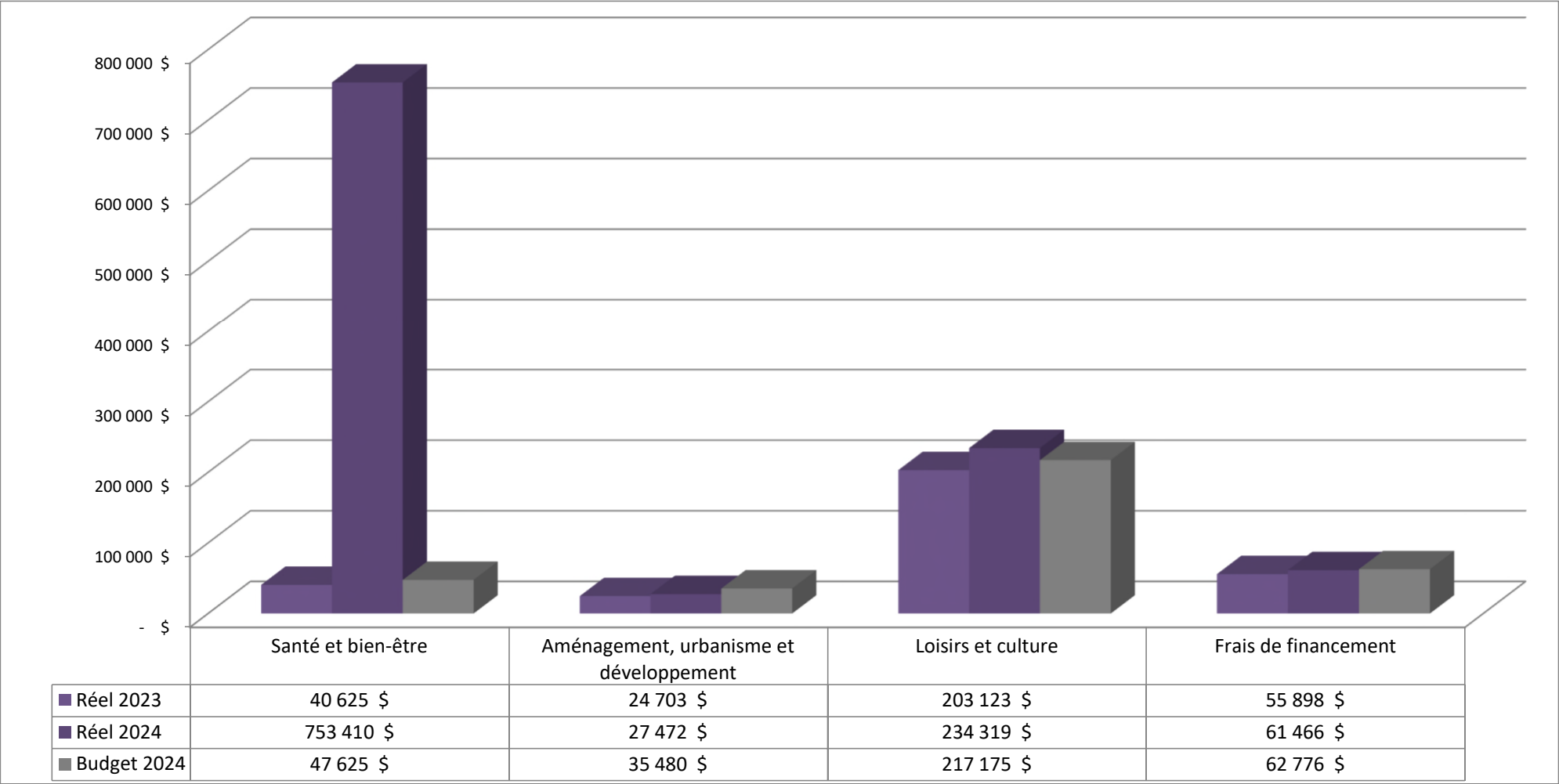
DÉPENSES DE FONCTIONNEMENT NON CONSOLIDÉES



DÉPENSES DE FONCTIONNEMENT NON CONSOLIDÉES



DÉPENSES DE FONCTIONNEMENT NON CONSOLIDÉES



FINANCEMENT DES INVESTISSEMENTS EN COURS NON CONSOLIDÉ

	2024	2023	2022
Solde au début	- \$	121 565 \$	(183 484) \$
Acquisitions			
Immobilisations	(4 968 882) \$	(407 507) \$	(95 312) \$
Financement			
Revenus d'investissement	3 623 399 \$	209 555 \$	38 953 \$
Financement à long terme	- \$	- \$	299 500 \$
Affectations			
Activités de fonctionnement	51 448 \$	50 139 \$	45 115 \$
Excédent de fonctionnement non affecté	216 330 \$	18 900 \$	16 793 \$
Excédent de fonctionnement affecté	- \$	7 348 \$	- \$
Réserves financières et fonds réservés	60 411 \$	- \$	- \$
	3 951 588 \$	285 942 \$	400 361 \$
Solde à la fin	(1 017 294) \$	- \$	121 565 \$

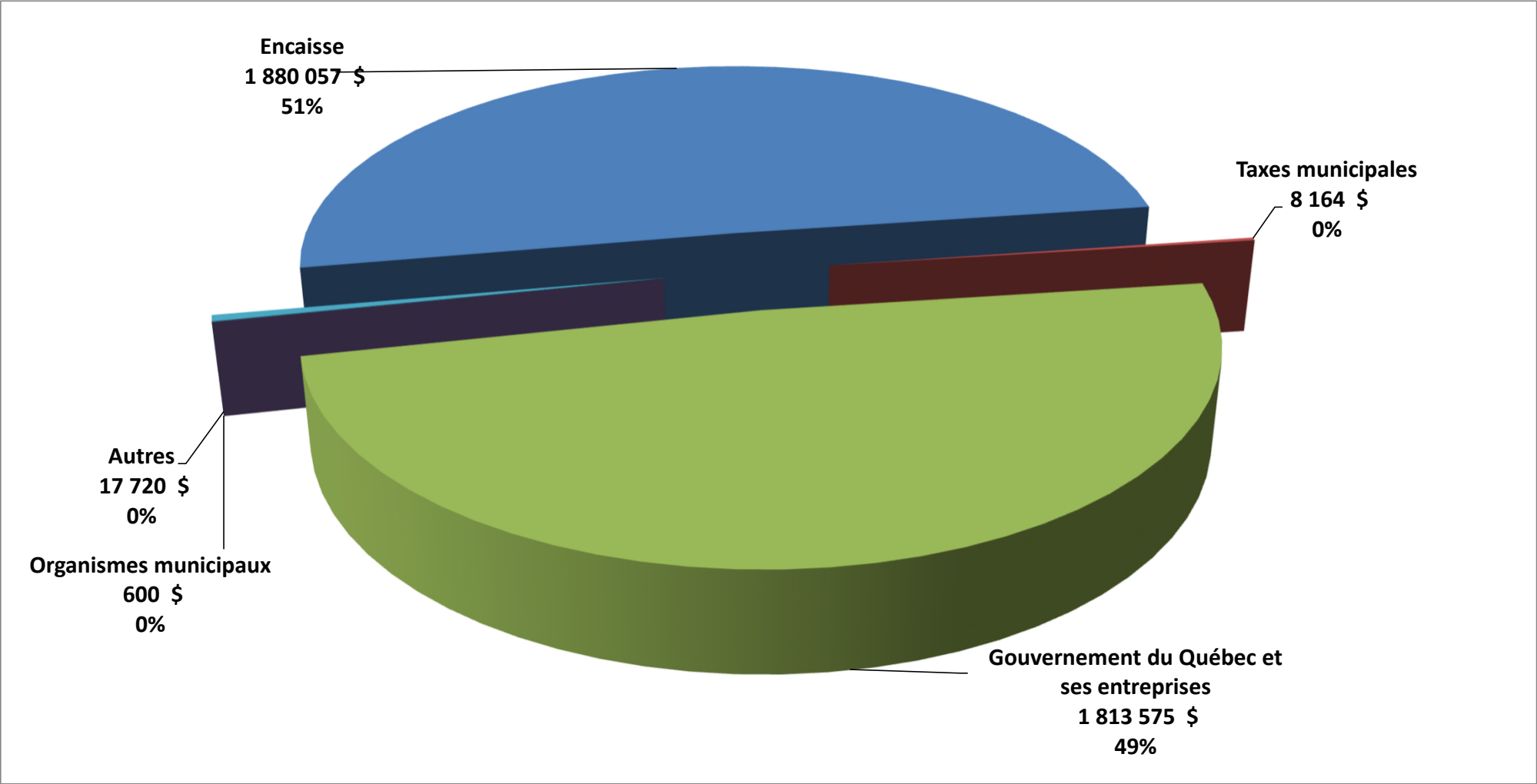
ÉTAT DE LA SITUATION FINANCIÈRE NON CONSOLIDÉE

	2024	2023	2022
Actifs financiers	3 720 116 \$	1 145 820 \$	1 263 675 \$
Passifs	(5 977 259) \$	(2 179 498) \$	(2 376 632) \$
Actifs financiers nets (Dette nette)	(2 257 144) \$	(1 033 678) \$	(1 112 957) \$
Actifs non financiers	11 182 770 \$	6 569 695 \$	6 520 880 \$
Excédent accumulé	8 925 626 \$	5 536 017 \$	5 407 923 \$

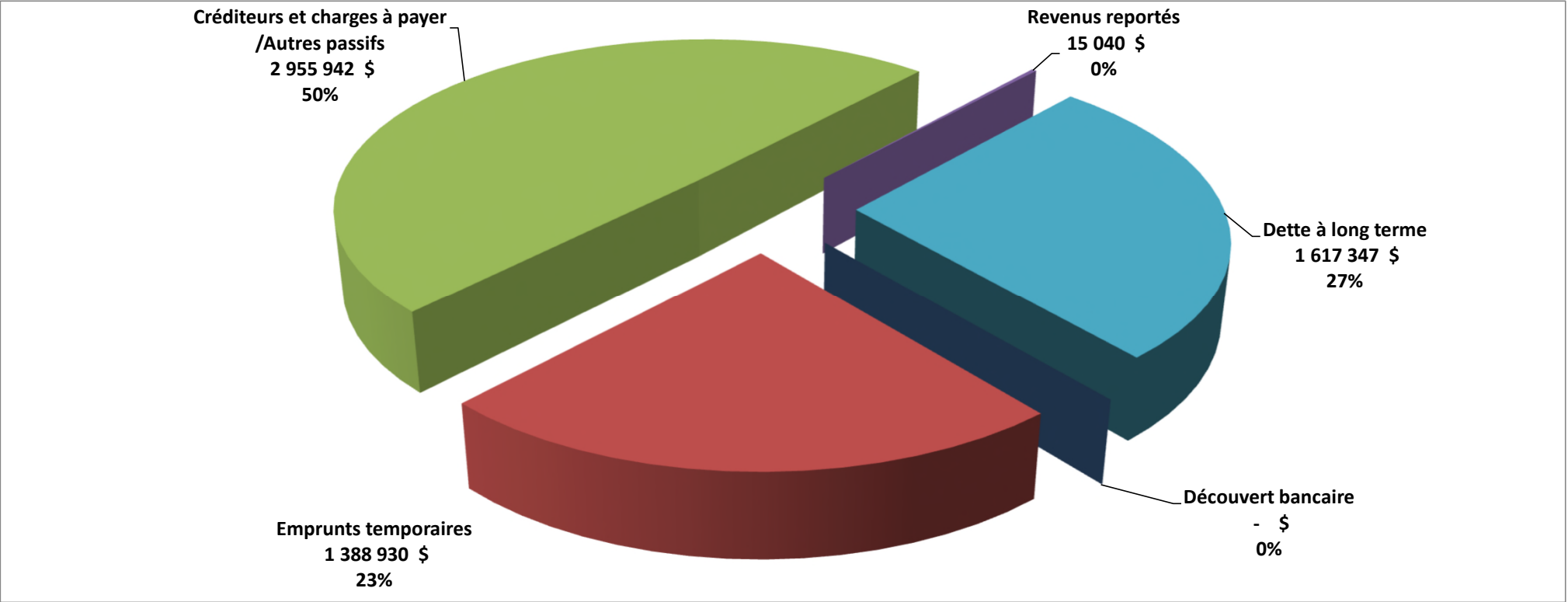
DÉTAIL DE L'EXCÉDENT ACCUMULÉ

Excédent de fonctionnement non affecté	345 875 \$	601 425 \$	357 217 \$
Excédent de fonctionnement affecté	57 800 \$	60 000 \$	100 000 \$
Réserves financières et fonds réservés	12 705 \$	48 092 \$	34 090 \$
Dépenses constatées à taxer ou à pourvoir	(140 000) \$	- \$	- \$
Financement des investissements en cours	(1 017 294) \$	(121 565) \$	121 565 \$
Investissements nets dans les immobilisations et autres actifs	9 666 540 \$	4 948 065 \$	4 795 051 \$
	8 925 626 \$	5 536 017 \$	5 407 923 \$

ACTIFS FINANCIERS NON CONSOLIDÉS



PASSIFS NON CONSOLIDÉS



ENDETTEMENT TOTAL NET À LONG TERME

	2024	2023	2022
Dette à long terme	1 622 900 \$	1 588 300 \$	1 692 500 \$
Activités d'investissement à financer	1 017 294 \$	- \$	121 565 \$
Activités de fonctionnement à financer	- \$	- \$	- \$
Passif au titre des avantages sociaux futurs	- \$	- \$	- \$
Sommes affectées au remboursement de la dette à long terme	- \$	- \$	- \$
Quote-part dans l'endettement total net à long terme			
Organismes contrôlés	108 990 \$	- \$	- \$
Municipalité régionale de comté	- \$	- \$	- \$
Endettement total net à long terme	2 749 184 \$	1 588 300 \$	1 814 065 \$